


KW-AL 20/2E



Description rapide

Raccords muraux d'air extérieur, DN 200, acier inoxydable brossé

Exemples d'utilisation

Maison individuelle, Immeuble collectif, Bâtiment neuf, Réhabilitation

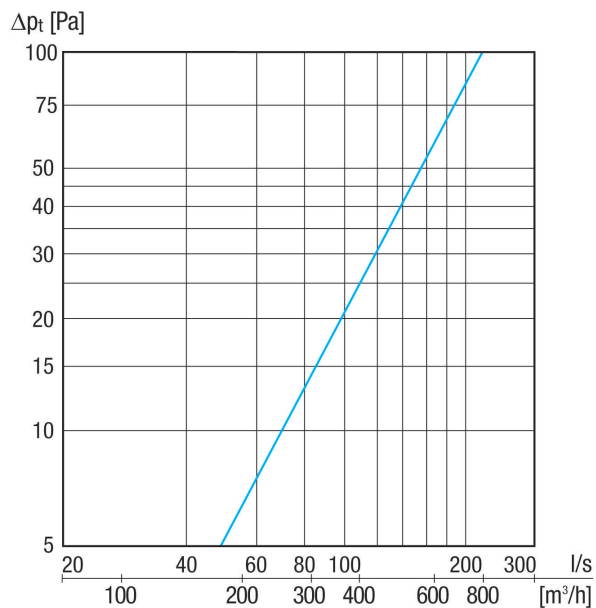
Référence 0152.0108

Caractéristiques techniques

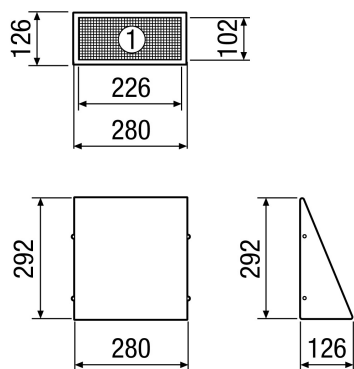
Sens de l'air	Insufflation
Lieu de montage	Mur extérieur
Matériau	Acier inoxydable (V2A)
Couleur	Acier inoxydable, brossé
Poids	1,4 kg
Poids avec emballage	1,65 kg
Largeur nominale	200 mm
Largeur	280 mm
Hauteur	292 mm
Profondeur	126 mm
Largeur avec emballage	320 mm
Hauteur avec emballage	300 mm
Profondeur avec emballage	150 mm
Unité de conditionnement	1 pièce
Gamme	K
GTIN (EAN)	4012799521082

KW-AL 20/2E

Courbe caractéristique



Dessin coté [mm]



- ① Vue du dessous - Aspiration de l'air extérieur
- ② Vue latérale raccord d'air rejeté
- ③ Vue avant raccord d'air rejeté