


KW-FL 16/2E



Rövid leírás

Távozólevegő-falicsonk, DN 160, szálcsiszolt nemesacél

Alkalmazási példák

Családi ház, Többcsaládos ház, Új épület, Felújítás

Termékszám

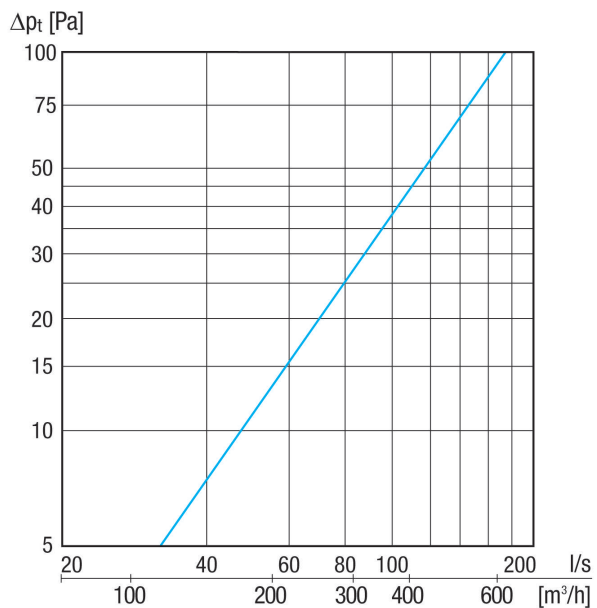
0152.0106

Műszaki adatok

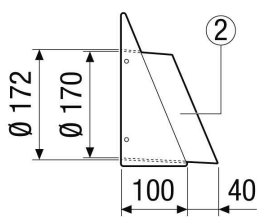
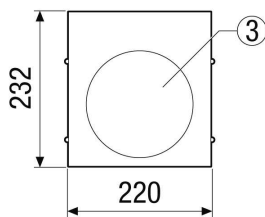
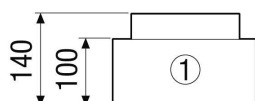
Légáramlás iránya	Elszívás
Beszerelesi hely	Külső fal
Anyag	Nemesacél (V2A)
Szín	nemesacél, szálcsiszolt
Súly	1,5 kg
Súly csomagolással	1,75 kg
Névleges méret	160 mm
Szélesség	220 mm
Magasság	232 mm
Mélység	100 mm
Szélesség csomagolással együtt	250 mm
Magasság csomagolással együtt	250 mm
Mélység csomagolással együtt	210 mm
Csomagolási egység	1 darab
Választék	K
GTIN (EAN)	4012799521068

KW-FL 16/2E

Jelleggörbe



Méretarányos rajz [mm]



- ① Alulsó nézet
- ② Oldalnézet (távozó levegő csatlakozócsonk)
- ③ Előlnézet - távozó levegő csatlakozócsonk