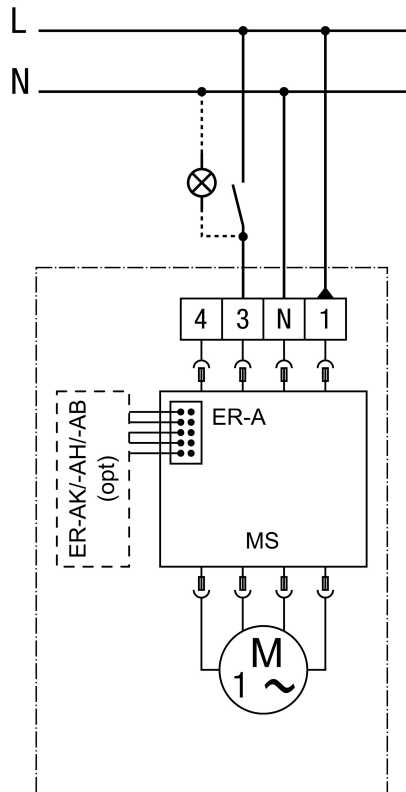


## ER EC 2.1

**Csatlakoztatási lehetőség: 1 teljes terhelés ER-A, ER-AK, ER-AH, ER-AB**



opt - opcionális

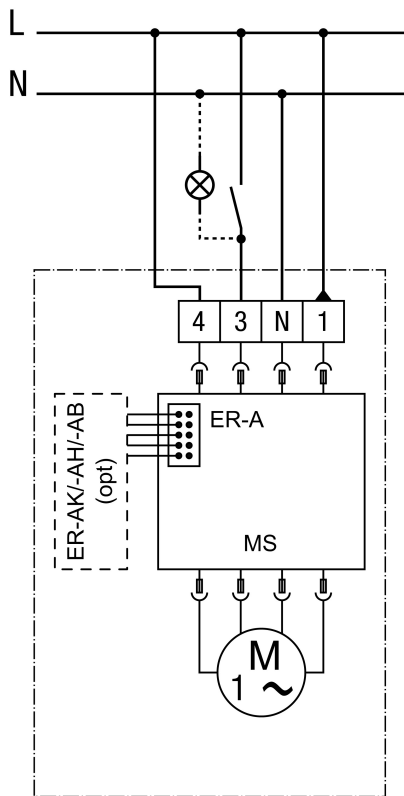
MS - motorvezérlés

Teljes terhelés kapcsolható, nincs alapterheléses üzem

A csatlakozás a házon történik

## ER EC 2.1

**Csatlakoztatási lehetőség: 2 alapterhelés/teljes terhelés – ER-A, ER-AK, ER-AH, ER-AB**



opt - opcionális

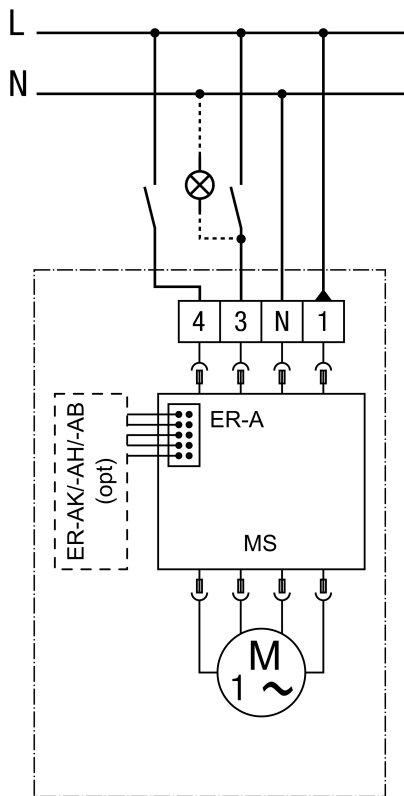
MS - motorvezérlés

Teljes terhelés állandó alapterheléssel kapcsolható

A csatlakozás a házban történik

## ER EC 2.1

**Csatlakoztatási lehetőség: 3 alapterhelés/teljes terhelés – ER-A, ER-AK, ER-AH, ER-AB**



opt - opcionális

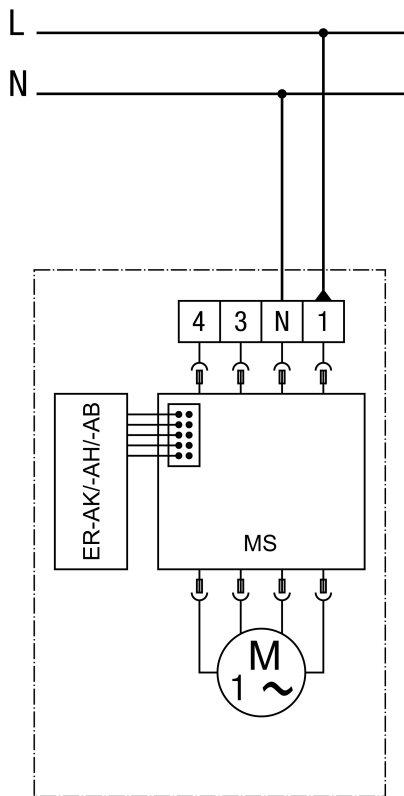
MS - motorvezérlés

Kapcsolható alap- és teljes terhelés

A csatlakozás a házban történik

## ER EC 2.1

Csatlakoztatási lehetőség: intervallum, páratartalom, mozgás – ER-AK, ER-AH, ER-AB



MS - motorvezérlés  
A csatlakozás a házban történik