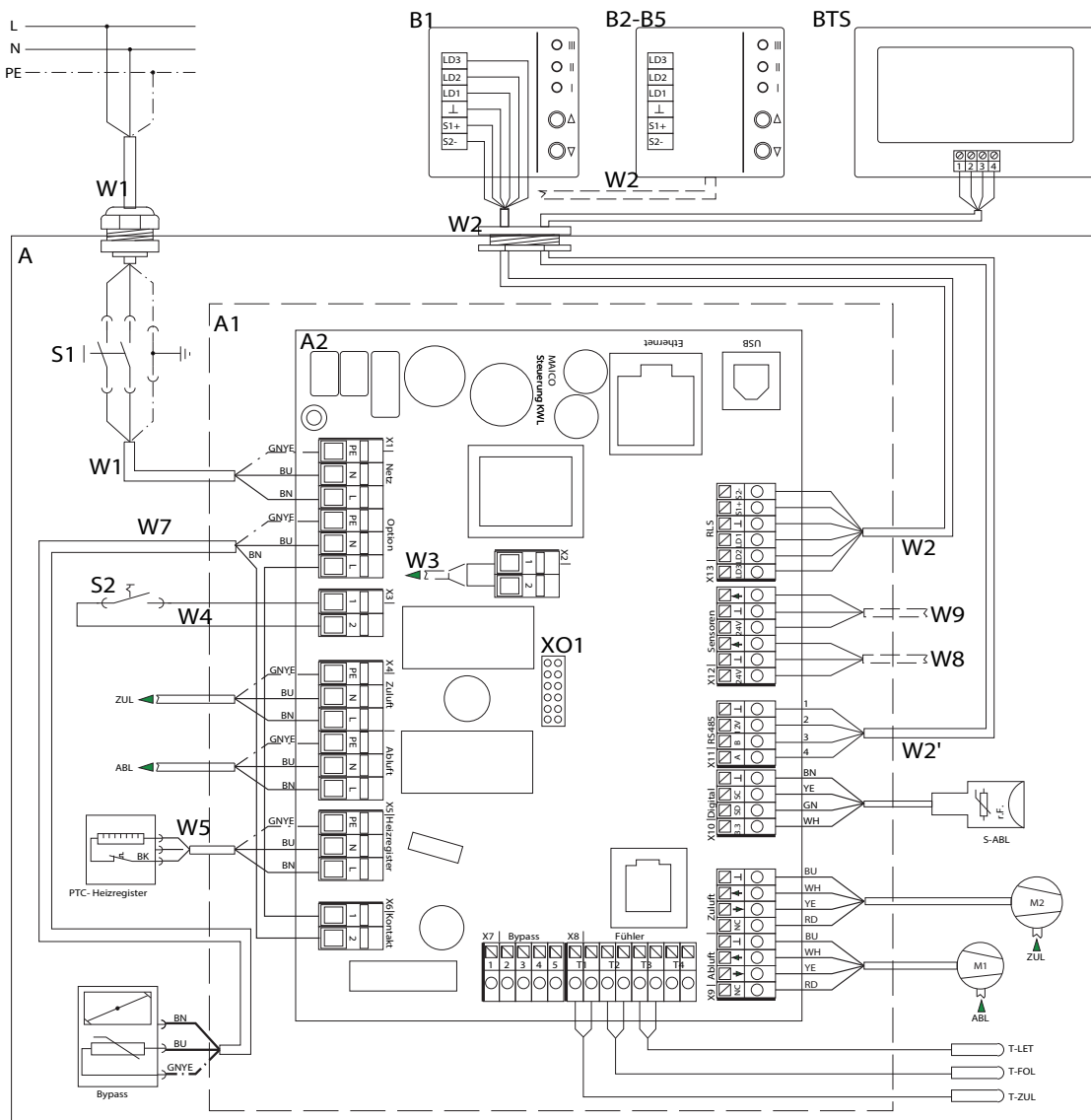


WS 170 KBRET

Kábelezési rajz WS 170 KBR / KBL / KBRET / KBLET



WS 170 KBRET

A – WS 170 / RB 170 szellőztető készülék

A1 – Elektronikai modul

A2 – KWL vezérlés

B1 – Egyszerű kezelő RLS 1 WR / RB-ZF4

B2–B5 – Max. 5 egyszerű kezelő párhuzamos csatlakozása

BTS – Érintőképernyős kezelő RLS T1 WS

W1 – 230 V AC tápkábel

W2 – Árnyékolt vezérlőkábel egyszerű kezelőhöz, pl. LIYY 6×0,34 mm²

W2' – Árnyékolt vezérlőkábel RLS T1 WS-hez, pl. LIYY 4×0,34 mm²

W4 – 230 V kimenet biztonsági eszközhöz (pl. nyomáskapcsoló kazánhoz)

W5 – PTC fűtőregiszter csatlakozása

W7 – Bypass motor csatlakozása

S1 – Főkapcsoló

S2 – Ajtókapcsoló

M1 – Elszívó / kifúvó ventilátor

M2 – Külső levegő / befúvó ventilátor

T-LET – Külső levegő belépési hőmérséklet érzékelő

T-FOL – Kimenő levegő hőmérséklet érzékelő

T-ZUL – Befűjt levegő hőmérséklet érzékelő

S-ABL – Kombinált elszívó érzékelő

További csatlakozási lehetőségek

W2' – Csatlakozókábel érintőképernyő vezérléshez Touchscreen-BDE / RLS T1 WS / Modbus kábel, pl. LIYY 4×0,34 mm²

W3 – Külső biztonsági eszköz csatlakozó kábele, potenciálmentes kontakt 12 V/2 A

W4 – Ajtókapcsoló kábele

W8 – Külső érzékelők csatlakozó kábele

W9 – Külső érzékelők csatlakozó kábele

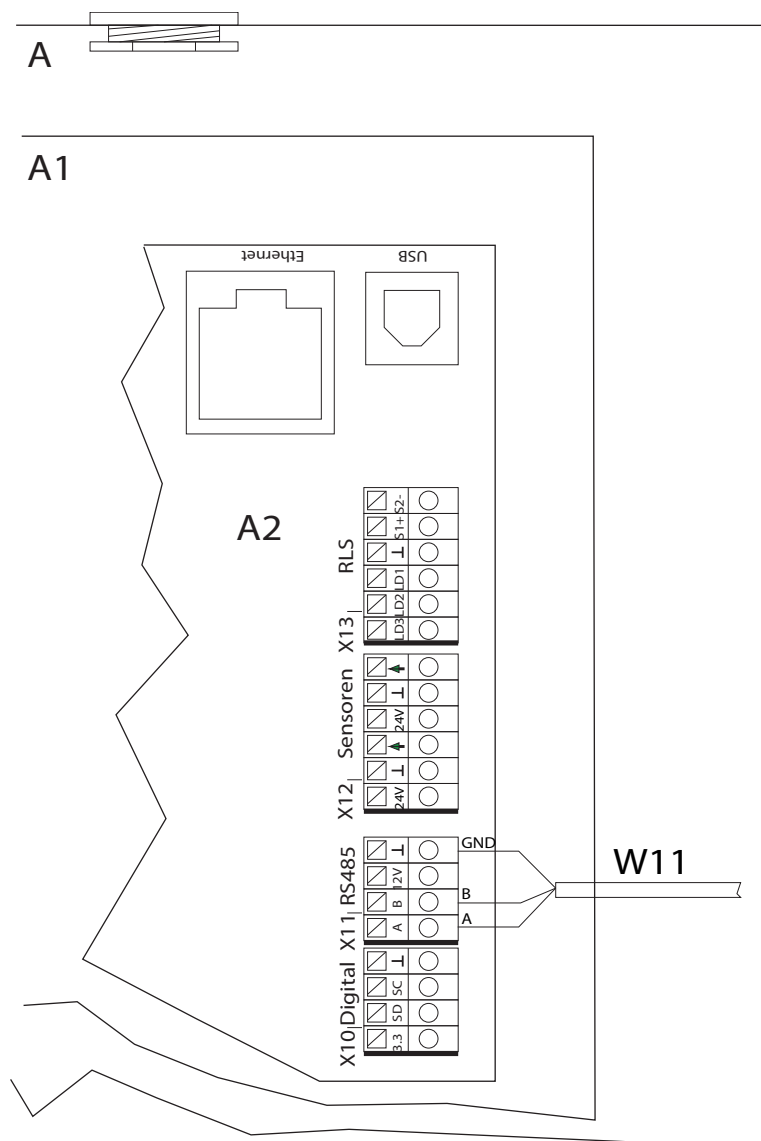
X01 – Opcionális kommunikációs modul foglalát (EnOcean/KNX)

ZP1 – 230 V AC sorkapocs kiegészítő panelekhez

USB – USB/Ethernet/LAN szerviz csatlakozás

WS 170 KBRET

WS 170 szellőztető készülék RLS 1 WR helyiség légállapot szabályozással



A - WS 170 elektronika beillesztés

A2 - vezérlőpanel: Jumper 8 hidalt (= gyári beállítás)

B1 - 1. Helyiség légállapot szabályozás RLS 1 WR

B2 - 2. Helyiség légállapot szabályozás RLS 1 WR

W1 - csatlakozókábel 230 VAC

W2` - vezérlőkábel helyiség légállapot szabályozáshoz

V - elosztó (az építető által)

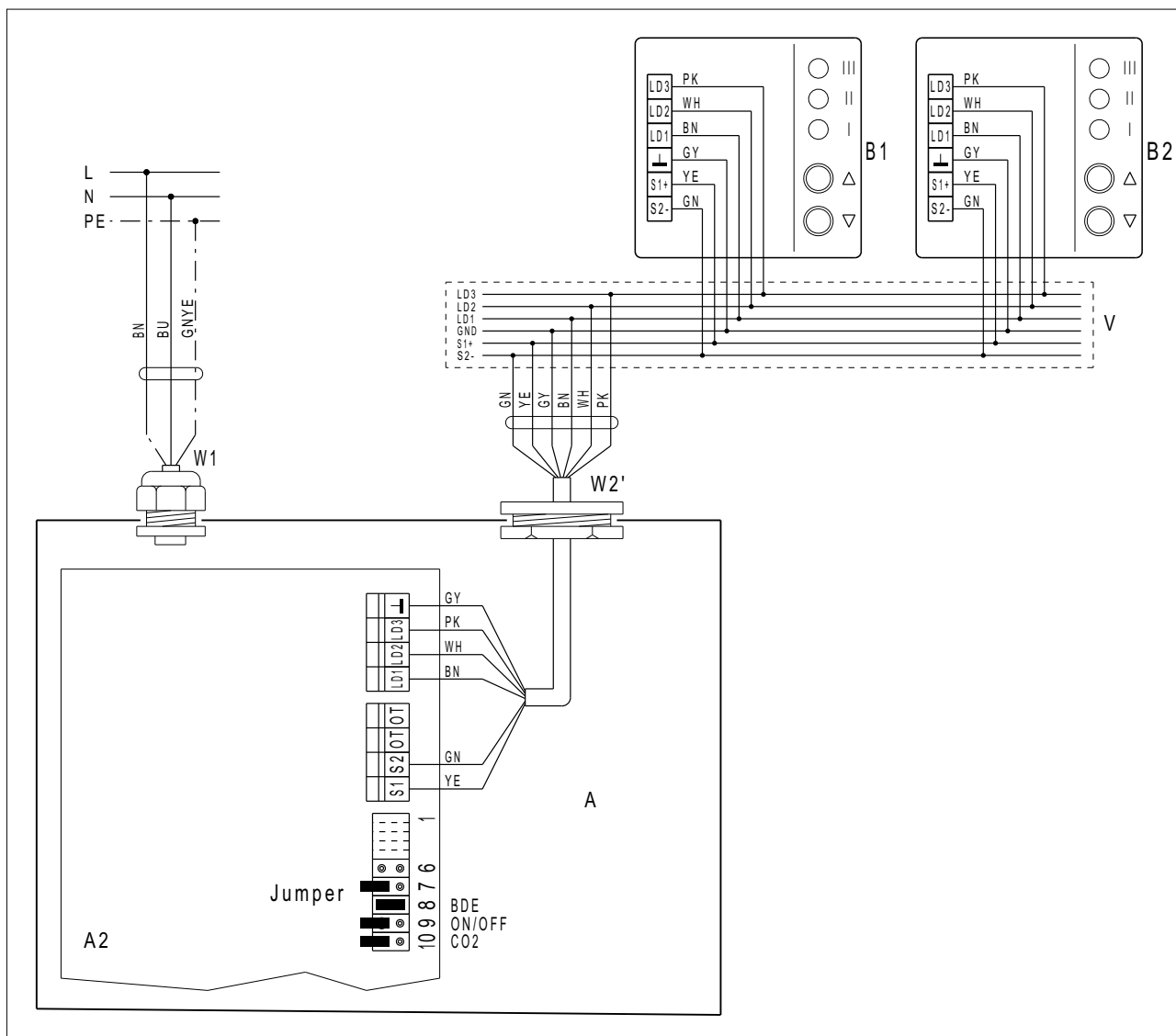
A szellőztető készülékhez akár 5 db RLS 1 WR helyiség légállapot szabályozás csatlakoztatható. Több helyiség légállapot szabályozás csatlakoztatása esetén nem szabad CO₂-érzékelőt csatlakoztatni.

Helyiség légállapot szabályozás RLS 1 WR a helyiség légállapot szabályozáshoz RLS D1 WR is csatlakoztatható.

A „V” elosztó elhagyható, ha csak egy helyiség légállapot szabályozás RLS 1 WR csatlakoztatására kerül sor.

WS 170 KBRET

WS 170 szellőztető készülék RLS 1 WR helyiség légállapot szabályozással



A - WS 170 elektronika beillesztés

A2 - vezérlőpanel: Jumper 8 hidalt (= gyári beállítás)

B1 - 1. Helyiség légállapot szabályozás RLS 1 WR

B2 - 2. Helyiség légállapot szabályozás RLS 1 WR

W1 - csatlakozókábel 230 VAC

W2' - vezérlőkábel helyiség légállapot szabályozáshoz

V - elosztó (az építető által)

A szellőztető készülékhez akár 5 db RLS 1 WR helyiség légállapot szabályozás csatlakoztatható. Több helyiség légállapot szabályozás csatlakoztatása esetén nem szabad CO₂-érzékelőt csatlakoztatni.

Helyiség légállapot szabályozás RLS 1 WR a helyiség légállapot szabályozáshoz RLS D1 WR is csatlakoztatható.

A „V” elosztó elhagyható, ha csak egy helyiség légállapot szabályozás RLS 1 WR csatlakoztatására kerül sor.

