


KW-AL 12/2E



Krótki opis

Króciec ścienny powietrza zewnętrznego, DN 125, stal szlachetna szczotkowana

Przykłady zastosowań

Dom jednorodzinny, Dom wielorodzinny, Nowe budownictwo, Modernizacja

Numer katalogowy

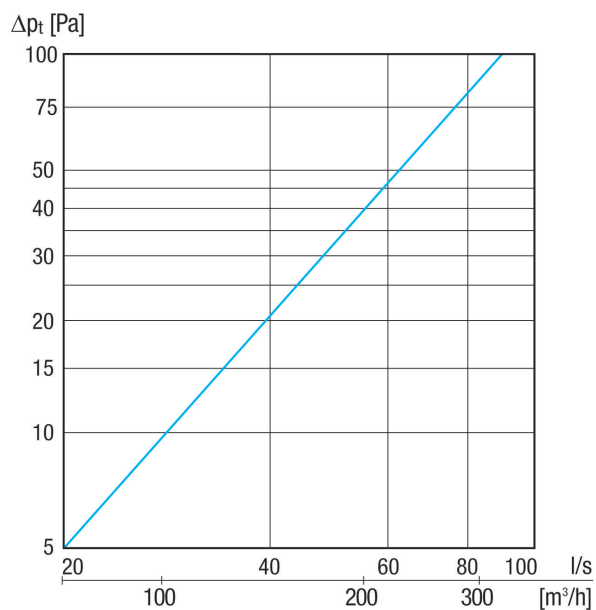
0152.0100

Dane Techniczne

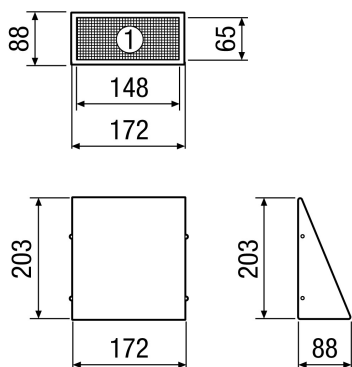
Kierunek powietrza	Nawiew
Miejsce montażu	Ściana zewnętrzna
Materiał	Stal szlachetna (V2A)
Kolor	stal szlachetna szczotkowana
Ciężar	0,63 kg
Ciężar z opakowaniem	0,75 kg
Wielkość nominalna	125 mm
Szerokość	172 mm
wysokość	203 mm
Głębokość	88 mm
Szerokość z opakowaniem	185 mm
Wysokość z opakowaniem	215 mm
Głębokość z opakowaniem	110 mm
Jednostka opakowaniowa	1 sztuka
Asortyment	K
GTIN (EAN)	4012799521006

KW-AL 12/2E

Charakterystyka



Rysunek wymiarowy [mm]



- ① Widok od dołu - wlot powietrza z zewnątrz
- ② Widok boczny króćca powietrza odprowadzanego
- ③ Widok z przodu króćca powietrza odprowadzanego