


# KW-AL 16/2E



## Krótki opis

Króciec ścienny powietrza zewnętrznego, DN 160, stal szlachetna szczotkowana

## Przykłady zastosowań

Dom jednorodzinny, Dom wielorodzinny, Nowe budownictwo, Modernizacja

Numer katalogowy

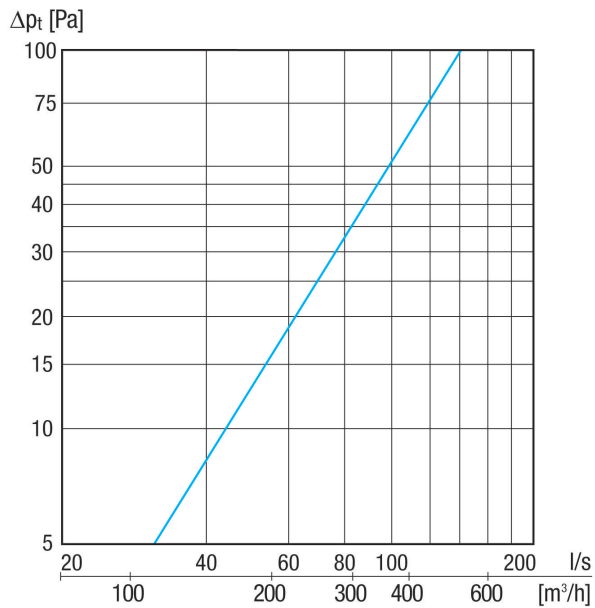
0152.0104

## Dane Techniczne

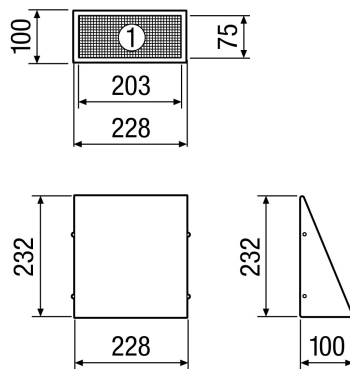
Kierunek powietrza	Nawiew
Miejsce montażu	Ściana zewnętrzna
Materiał	Stal szlachetna (V2A)
Kolor	stal szlachetna szczotkowana
Ciężar	1 kg
Ciężar z opakowaniem	1,2 kg
Wielkość nominalna	160 mm
Szerokość	228 mm
wysokość	232 mm
Głębokość	100 mm
Szerokość z opakowaniem	250 mm
Wysokość z opakowaniem	250 mm
Głębokość z opakowaniem	110 mm
Jednostka opakowaniowa	1 sztuka
Asortyment	K
GTIN (EAN)	4012799521044

# KW-AL 16/2E

## Charakterystyka



## Rysunek wymiarowy [mm]



- ① Widok od dołu - wlot powietrza z zewnątrz
- ② Widok boczny króćca powietrza odprowadzanego
- ③ Widok z przodu króćca powietrza odprowadzanego