


# KW-AL 20/2E



## Krótki opis

Króciec ścienny powietrza zewnętrznego, DN 200, stal szlachetna szczotkowana

## Przykłady zastosowań

Dom jednorodzinny, Dom wielorodzinny, Nowe budownictwo, Modernizacja

Numer katalogowy

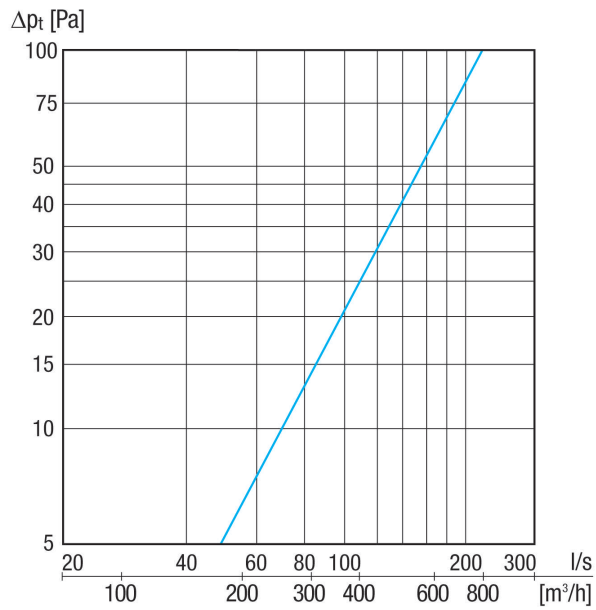
0152.0108

## Dane Techniczne

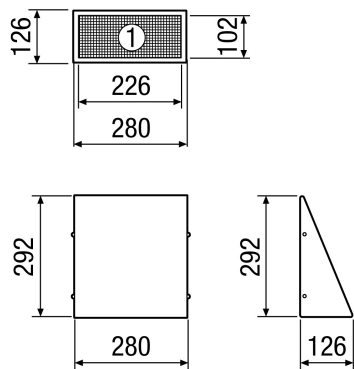
Kierunek powietrza	Nawiew
Miejsce montażu	Ściana zewnętrzna
Materiał	Stal szlachetna (V2A)
Kolor	stal szlachetna szczotkowana
Ciężar	1,4 kg
Ciężar z opakowaniem	1,65 kg
Wielkość nominalna	200 mm
Szerokość	280 mm
wysokość	292 mm
Głębokość	126 mm
Szerokość z opakowaniem	320 mm
Wysokość z opakowaniem	300 mm
Głębokość z opakowaniem	150 mm
Jednostka opakowaniowa	1 sztuka
Asortyment	K
GTIN (EAN)	4012799521082

# KW-AL 20/2E

## Charakterystyka



## Rysunek wymiarowy [mm]



- ① Widok od dołu - wlot powietrza z zewnątrz
- ② Widok boczny króćca powietrza odprowadzanego
- ③ Widok z przodu króćca powietrza odprowadzanego