


# KW-FL 12/2E



## Krótki opis

Króciec ścienny powietrza odprowadzanego, DN 125, stal szlachetna szczotkowana

## Przykłady zastosowań

Dom jednorodzinny, Dom wielorodzinny, Nowe budownictwo, Modernizacja

Numer katalogowy

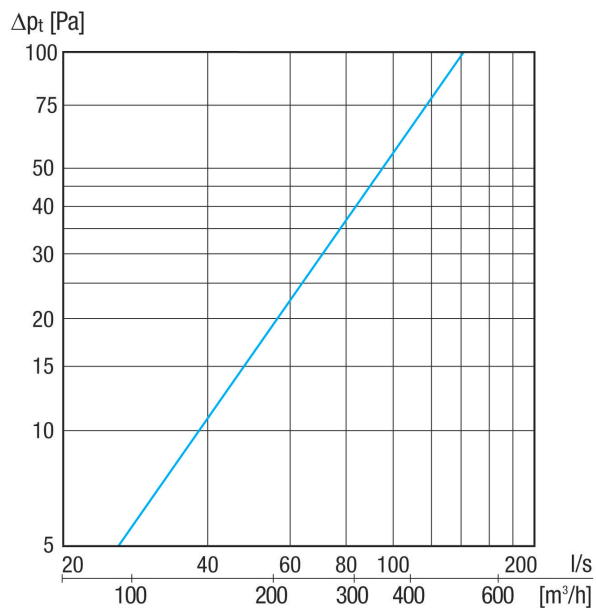
0152.0102

## Dane Techniczne

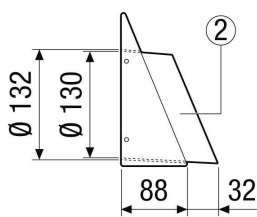
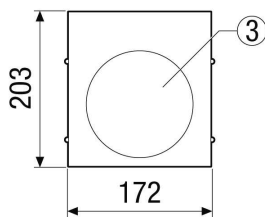
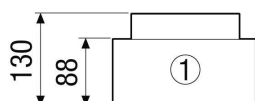
Kierunek powietrza	Odpowietrzanie
Miejsce montażu	Ściana zewnętrzna
Materiał	Stal szlachetna (V2A)
Kolor	stal szlachetna szczotkowana
Ciężar	1,1 kg
Ciężar z opakowaniem	1,25 kg
Wielkość nominalna	125 mm
Szerokość	172 mm
wysokość	203 mm
Głębokość	88 mm
Szerokość z opakowaniem	180 mm
Wysokość z opakowaniem	215 mm
Głębokość z opakowaniem	190 mm
Jednostka opakowaniowa	1 sztuka
Asortyment	K
GTIN (EAN)	4012799521020

# KW-FL 12/2E

## Charakterystyka



## Rysunek wymiarowy [mm]



- ① Widok z dołu
- ② Widok z boku (króciec powietrza wydalanego)
- ③ Widok z przodu - króciec powietrza wydalanego