


KW-FL 20/2E



Krótki opis

Króciec ścienny powietrza odprowadzanego, DN 200, stal szlachetna szczotkowana

Przykłady zastosowań

Dom jednorodzinny, Dom wielorodzinny, Nowe budownictwo, Modernizacja

Numer katalogowy

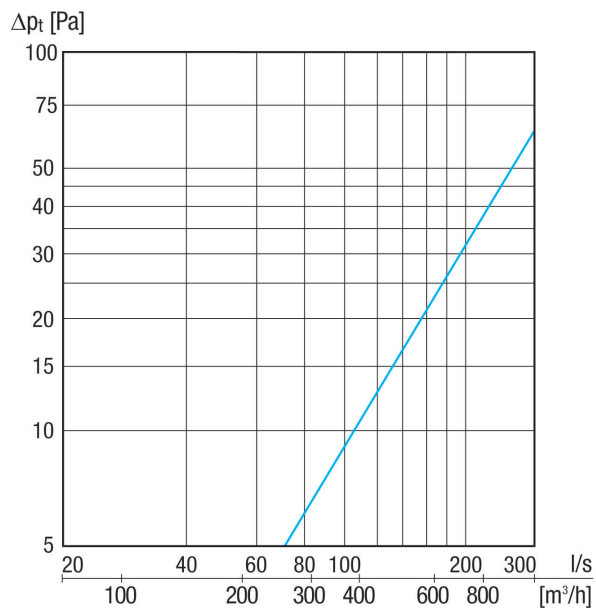
0152.0110

Dane Techniczne

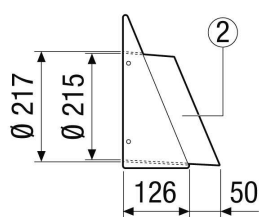
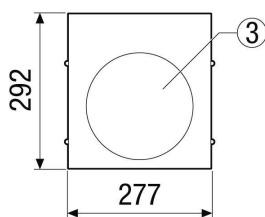
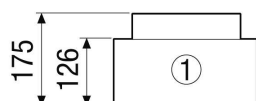
Kierunek powietrza	Odpowietrzanie
Miejsce montażu	Ściana zewnętrzna
Materiał	Stal szlachetna (V2A)
Kolor	stal szlachetna szczotkowana
Ciężar	1,7 kg
Ciężar z opakowaniem	2 kg
Wielkość nominalna	200 mm
Szerokość	280 mm
wysokość	292 mm
Głębokość	126 mm
Szerokość z opakowaniem	320 mm
Wysokość z opakowaniem	315 mm
Głębokość z opakowaniem	245 mm
Jednostka opakowaniowa	1 sztuka
Asortyment	K
GTIN (EAN)	4012799521105

KW-FL 20/2E

Charakterystyka



Rysunek wymiarowy [mm]



- ① Widok z dołu
- ② Widok z boku (króciec powietrza wydalanego)
- ③ Widok z przodu - króciec powietrza wydalanego