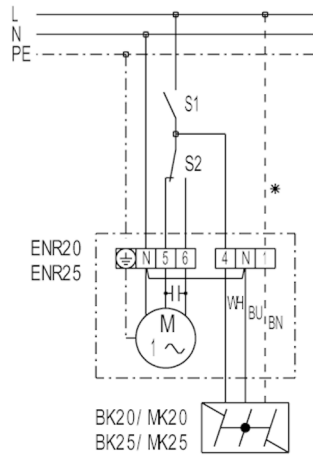


# ENR 20

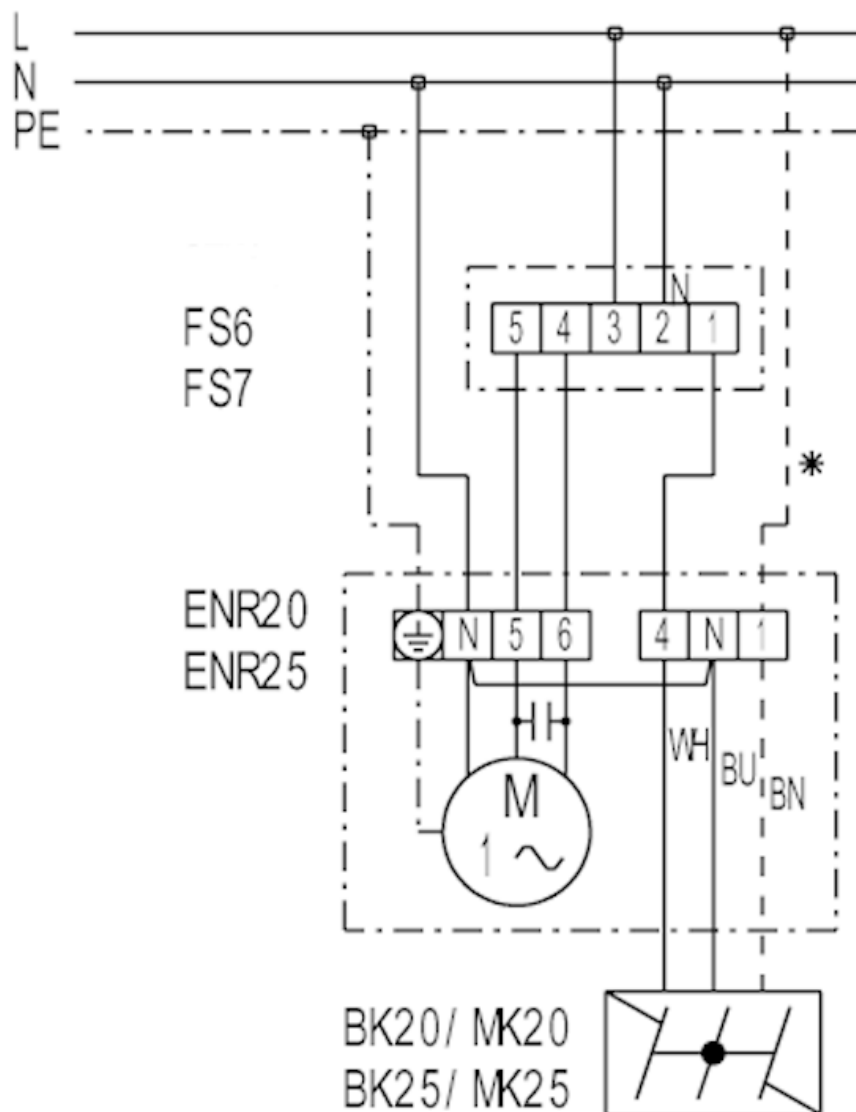
## ENR 20, ENR 25, ENR 31 с переключателем ВКЛ/ВЫКЛ и перекидным выключателем



- S1 - Выкл. / выкл.
- S2 - Переключение вытяжная/приточная вентиляция
- Клемма 5 - вытяжная вентиляция
- Клемма 6 - приточная вентиляция
- \* - провод только для заслонки МК...

# ENR 20

## ENR 20, ENR 25, ENR 31 с реверсивным переключателем FS 6, FS 7

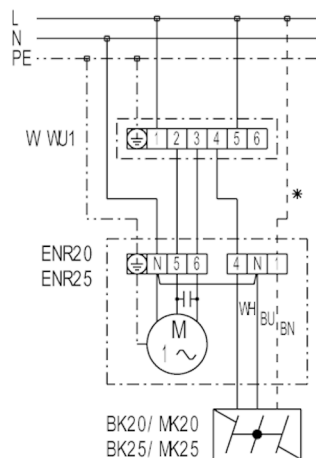


FS 6- Ступенчатый переключатель (2 скорости вращения, вытяжная/приточная вентиляция)

FS 7 - реверсивный переключатель (вытяжная/ приточная вентиляция)

\* - провод только для заслонки МК...

**ENR 20, ENR 25, ENR 31 с реверсивным переключателем W1, WU1**



W 1 - реверсивный переключатель (вытяжная/ приточная вентиляция, ВКЛ/ВЫКЛ), настенный монтаж  
 WU 1 - реверсивный переключатель (вытяжная/ приточная вентиляция, ВКЛ/ВЫКЛ), скрытый монтаж  
 \* - провод только для заслонки МК...